


 Passend zu diesem Thema enthält das Thema [Moodle](#) eine Auswahl interessanter Seiten.

 Passend zu diesem Thema enthält das Thema [Aktivitäten und Materialien](#) eine Auswahl interessanter Seiten.

Ein Forum anlegen

Überblick

Die Aktivität *Forum* bietet die Möglichkeit, Fragen, Meinungen oder Erfahrungen auszutauschen. Im *Forum* handelt es sich, im Gegensatz zur Aktivität *Chat*, um eine asynchrone, also zeitversetzte Kommunikation zwischen den Kursteilnehmenden.

Über die Editorfunktion können Bilder, Videos u.a. eingefügt werden sowie Anhänge an die Beiträge beigefügt werden.

Didaktische Einsatzmöglichkeiten:

- Kommunikation mit Kursteilnehmenden
- Organisation von Gruppenarbeitsphasen
- Wiederholung und Vertiefung von Lerninhalten
- Präsentation von Arbeitsergebnissen und Feedback
- Fragensammlung vor Prüfungsphasen bzw. im Semesterverlauf
- Pro/Contra-Diskussion


Unterschiedliche Forumstypen



Unter *Forumstyp* können Sie die Art des Forums festlegen.



Standardforum: Möchten Sie ein gewöhnliches Forum, in dem ein Austausch zwischen den Teilnehmenden stattfinden soll, lassen Sie die Einstellung *Standardforum*.

Anlegen der Aktivität (Einstellungen)

Im Folgenden werden Ihnen die grundsätzlichen Einstellungen (am Beispiel *Forum*) beschrieben, die sich beim Anlegen aller *Aktivitäten* ergeben. 

Nach dem Klick auf die Schaltfläche *Aktivität oder Material anlegen*. Wenn Sie Informationen benötigen, finden Sie auf der rechten Seite einen kurzen Hinweistext zur entsprechenden Aktivität, indem Sie auf  neben dem Symbol der jeweiligen Aktivität klicken. Wählen Sie die gewünschte Aktivität aus. 

Unter *Allgemeines* legen Sie bei allen Aktivitäten zunächst *Name* und wahlweise *Beschreibung* fest, hier den *Forumsnamen* und eine *Beschreibung*. Letztere kann, wenn gewünscht, durch die Aktivierung des Feldes *Beschreibung im Kurs zeigen* auf der Kursoberfläche angezeigt werden.

Forumstypen

Unter *Forumstyp* können Sie die Art des Forums festlegen.



Standardforum: Möchten Sie ein gewöhnliches Forum, in dem ein Austausch zwischen den Teilnehmenden stattfinden soll, lassen Sie die Einstellung *Standardforum*.

In den weiteren Formularfeldern können Sie verschiedene Forumsspezifische Optionen festlegen, wie *Anhänge und Wortzahl* oder *Bewertungen*.

Die Optionen *Weitere Einstellungen* und *Voraussetzungen* finden sich in allen Aktivitäten und Materialien wieder. Hier können Sie unter *Verfügbarkeit* einstellen, ob die jeweilige Aktivität bereits für die Kursteilnehmenden verfügbar sein soll oder noch *Verborgen*. Sollten Sie mit *Gruppen* arbeiten, können Sie hier entsprechende Einstellungen vornehmen.

Soll die Aktivität an bestimmte *Voraussetzungen* verknüpft werden, wie Zugriff nur zu bestimmten Zeiten, können Sie diese Kriterien unter *Voraussetzungen* → *Voraussetzung hinzufügen* festlegen.

Abschließend speichern Sie Ihre Änderungen über die Schaltflächen *Speichern und zum Kurs* oder *Speichern und anzeigen*. Das *Forum* ist erstellt.

Neues Thema hinzufügen

Im Forum können Sie und die Studierenden über die Schaltfläche *Neues Thema hinzufügen* einen

neuen Forenthread eröffnen. *Betreff* und die eigentliche *Mitteilung* können Sie dann eingeben und mit dem *Editor* formatieren. Unter *Themenabonnement* können Sie einstellen, ob Sie Antworten auf Ihren Beitrag per E-Mail erhalten möchten.

Auch *Anhänge* können Sie hinzufügen. Sollen die Teilnehmenden sofort per E-Mail über das neue Thema informiert werden, aktivieren Sie das Feld bei *Mitteilung ohne Verzögerung senden*. Wenn Sie *Angepinnt* wählen, bleibt das Thema immer exponiert am Anfang. Mit der Schaltfläche *Beitrag absenden* erstellen Sie den Beitrag.

Befinden Sie sich in einer Aktivität, verändert sich der Block *Einstellungen* und Sie haben dort im Block die jeweiligen Administrationsmöglichkeiten aufgelistet.

Aktivitäten und Materialien

From:
<https://wiki.zil.haw-landshut.de/> -

Permanent link:
https://wiki.zil.haw-landshut.de/doku.php?id=moodle:aktivitaeten_materialien:aktivitaeten:forum

Last update: **21042026, 16:05**

