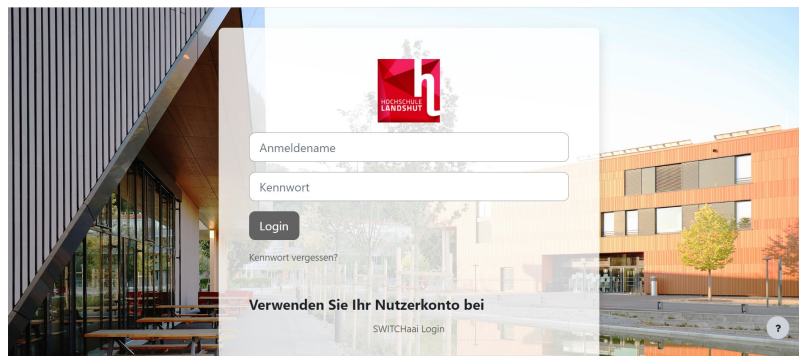


✖ Passend zu diesem Thema enthält das Thema [Moodle](#) eine Auswahl interessanter Seiten.

Login, Passwort vergessen

Den Online-Campus der Hochschule Landshut erreichen Sie über <https://moodle.haw-landshut.de/>.

Klicken Sie oben rechts auf *Login*.



Geben Sie auf der *Login*-Seite Ihre Anmeldedaten ein. Diese entsprechen den Zugangsdaten, die Sie vom Rechenzentrum erhalten haben.

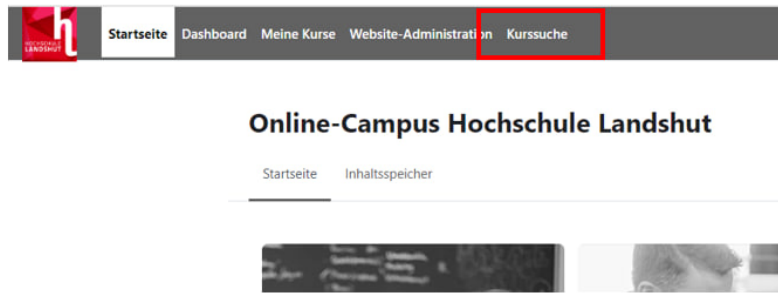
- *Anmeldename*: Bsp. s-mmust
- *Kennwort*: Passwort

Sollten Sie Ihr Passwort vergessen haben, wenden Sie sich bitte an den HelpDesk/Service IT (support@haw-landshut.de). Sie können Ihr Kennwort auch im SB-Portal ändern.


Über die Moodle-Lernumgebung und den Moodle-Support besteht keine Möglichkeit, eine Passwortänderung vorzunehmen. Durch Moodle-Support kann man das Passwort nur für manuelle Accounts (Bsp. m-mmust) ändern.

Die Startseite

Ganz oben auf der Startseite befindet sich die Suchleiste für die Kurssuche.



Siehe unter [Einen Kurs finden](#) für weitere Details.

In der Mitte finden Sie verschiedene *Kursbereiche* als Foto-Kacheln dargestellt, die nach Fakultäten sortiert sind. In den Fakultäten finden Sie die Kursunterbereiche *Fakultät intern/Vorbereitung*, *Lehrveranstaltungen*, *Tutorien* usw. 

Im Kursunterbereich *Lehrveranstaltungen* besitzt jede*r Dozierende seinen eigenen Kursbereich.

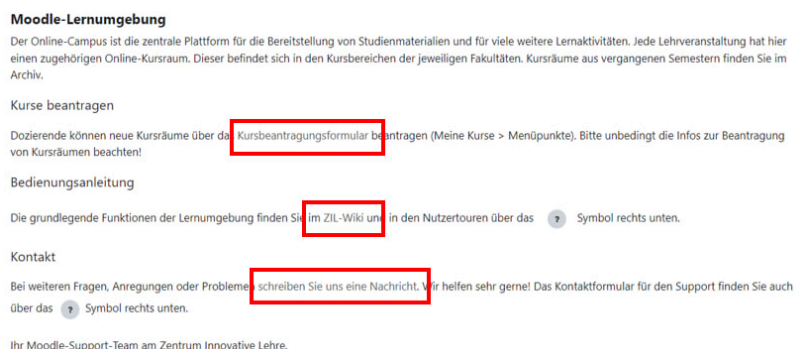
In der rechten Blockleiste finden Sie wichtige Links wie *Aktuelle Hinweise*, *Moodle-FAQs*, *Moodle-Archiv* und *Kalender*.


Auch folgende Funktionen können auf der Startseite aufgerufen werden:

- Kurs beantragen
- Moodle-Anleitungen
- Support

[Unterhalb der Foto-Kacheln mit den einzelnen Fakultäten finden Sie ein Textfeld mit dem Titel Moodle-Lernumgebung.](#)

Hier finden Sie die Links, über die Sie per Schnellzugriff einen Kurs beantragen können ([Kursantragsformular](#)), Anleitungen ansehen können und zum Kontaktformular des Moodle-Supports kommen.



 Unten rechts finden Sie ein Formular zur Kontaktaufnahme mit dem Moodle-Support-Team. Klicken Sie dazu auf das Fragezeichen-Symbol und in dem sich öffnenden Fenster auf Moodle-Support. Wenn Sie auf *Hilfe* klicken, öffnet sich eine Seite mit Links zum ZIL-Wiki.

Das Fragezeichen-Symbol ist auf allen Moodle-Seiten zu finden.

From:
<https://wiki.zil.haw-landshut.de/> -

Permanent link:
https://wiki.zil.haw-landshut.de/doku.php?id=lern-management-system:login_passwort_vergessen_startseite

Last update: **29072025, 06:40**

