

Auswertung der Evaluierungen alle Moodle

Dazu müssen Sie sich in Evasys einloggen und auf das persönliche Profilsymbol klicken und „Berichtensteller/in“ auswählen.

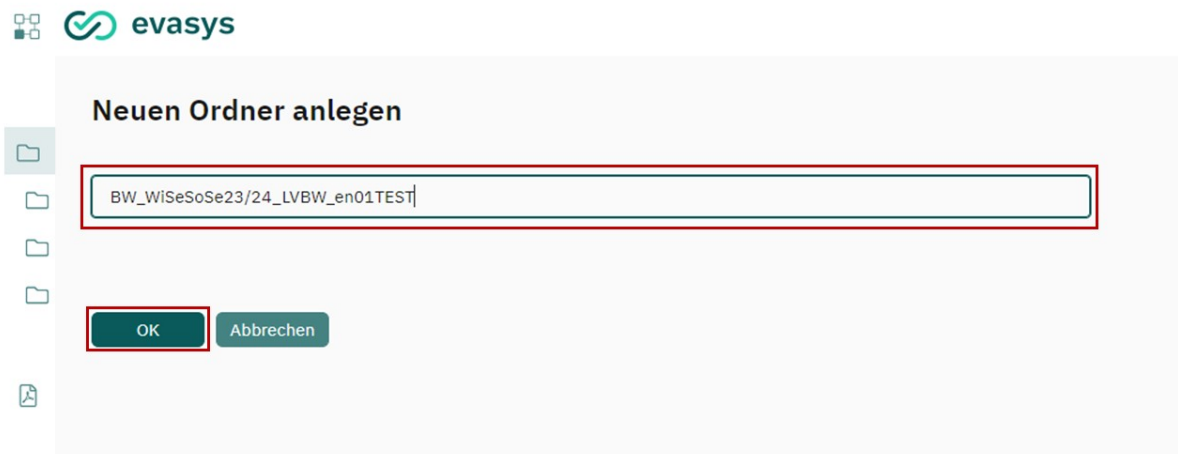
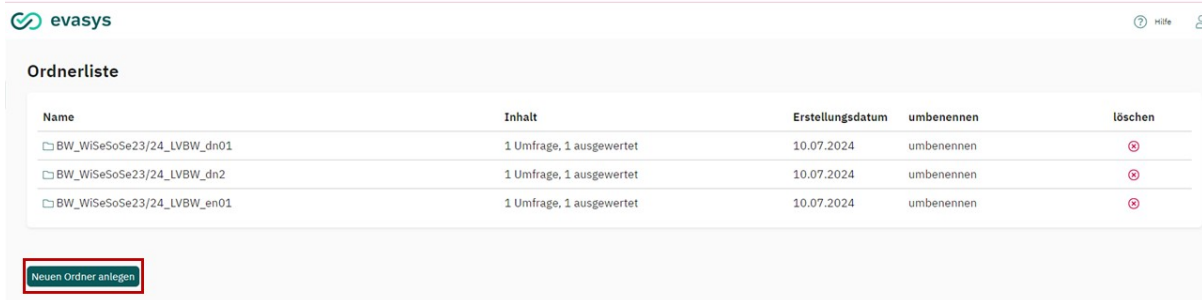
The screenshot shows the Evasys interface with a table titled "Liste aller Teilbereiche". The table has three columns: "Teilbereich", "Nutzer", and "Details". A dropdown menu is open on the right, showing the user "Navarro, Dania Administrator" and a list of roles: "Rolle ändern", "Datenerfassungskraft", "Berichtersteller/in", "Verifikator/in", and "in Onlineumfragen". Red boxes and numbers 1, 2, and 3 highlight specific elements: 1 points to the user profile icon, 2 points to the "Rolle ändern" dropdown, and 3 points to the "Berichtersteller/in" role in the dropdown.

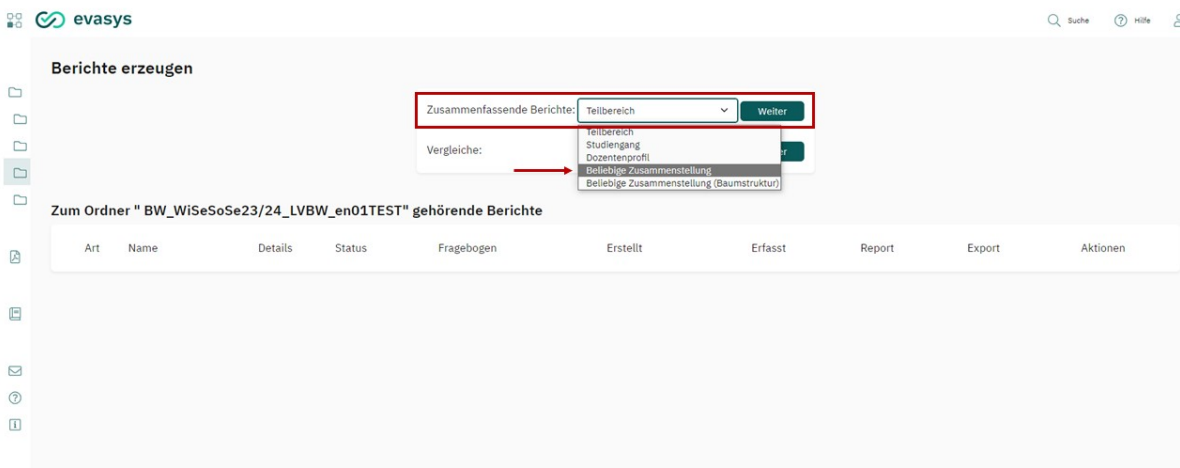
Teilbereich	Nutzer	Details
Allgemein	18	
Betriebswirtschaft	78	
Elektrotechnik und Wirtschaftsingenieurwesen	101	
Hochschulleitung	3	
Informatik	62	
Interdisziplinäre Studien	244	
Maschinen- und Bauwesen	72	
Soziale Arbeit	127	
Studierende	14	
Test	10	
Weiterbildungsakademie	21	

Folgende Optionen werden Ihnen angeboten:

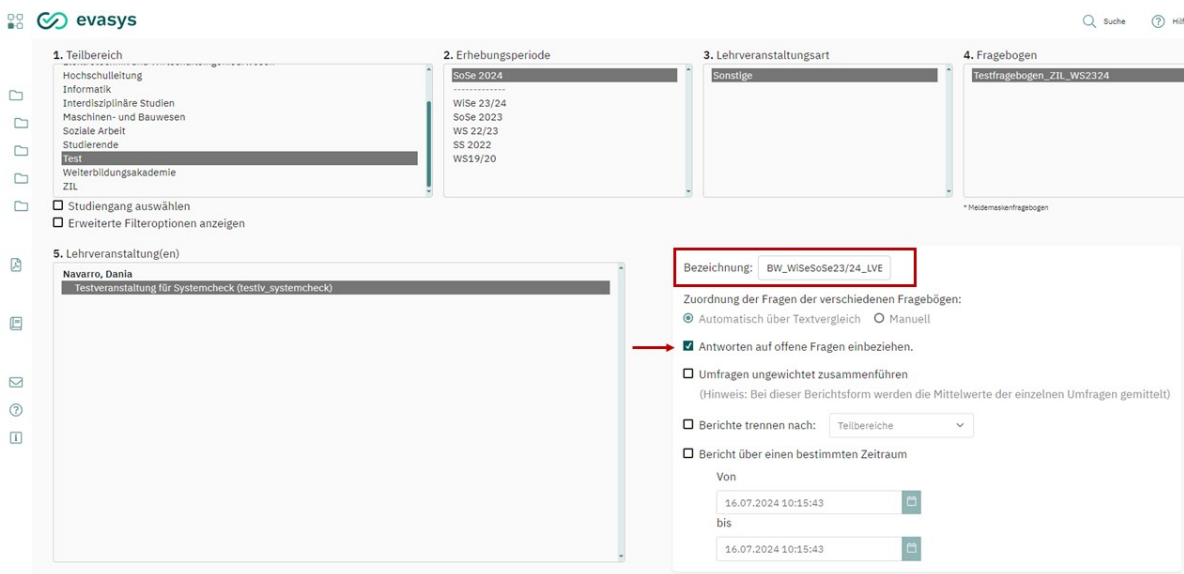
- ListenpunktFragebogenvergleich: Zusammenfassung von Befragungen, die mit unterschiedlichen Fragebögen durchgeführt wurden
- Optionen: Automatisch über Textvergleich und manuelle Zuordnung - Voraussetzung: Die Fragebögen sind ähnlich und daher vergleichbar.
- ListenpunktAntworten auf offene Fragen einbeziehen
- Sollen in der Zusammenstellung auch alle Antworten auf offene Fragen angezeigt werden? - Nicht immer sind die Antworten auf offene Fragen auch in umfangreicheren Zusammenstellungen von Interesse, da sie nicht dem raschen Überblick dienen, sondern über Details informieren. Zusätzlich führen sie möglicherweise zu sehr langen Berichten.
- ListenpunktAuswahl zwischen gewichteter und ungewichteter Zusammenstellung
- Standardmäßig werden Berichte gewichtet zusammengefasst, d.h. dass die Berechnung entsprechend der Anzahl der Rückläufer erfolgt. - Dies bedeutet z.B.: Wenn Sie eine Umfrage mit 100 Fragebogen-Rückläufern und eine mit 10 zusammenfassen, zählt die Umfrage mit 100 Fragebögen mehr als die mit 10. - Mathematisch ausgedrückt: Alle Einzelergebnisse werden jeweils für jede Frage zusammengezählt (jeder einzelne Wert, der angekreuzt wurde) und durch die Gesamtzahl der Ergebnisse geteilt. - Für die ungewichtete Zusammenstellung müssen Sie sich beim Erstellen eines Berichtes explizit entscheiden. Dabei ist auf jeden Fall zu beachten, dass diese Berechnungsweise Ihnen die Möglichkeit einer angemessenen Weiterverarbeitung in Statistikprogrammen nimmt. - Denn bei der ungewichteten Zusammenstellung zählt jede Umfrage als 1, egal wie viele Fragebögen dafür ausgewertet wurden. - Mathematisch ausgedrückt: Sie addieren die jeweiligen Mittelwerte der Fragen und teilen durch die Anzahl der Umfragen/Berichte, die Sie zusammenfassen

Wenn Sie zusammenfassende Berichte erstellen oder Profillinien versenden wollen, ist dies jedoch nicht ohne einen Ordner möglich. Daher sollten Sie als Erstes einen neuen Ordner erzeugen, indem Sie auf [Neuen Ordner anlegen] klicken, in den Namen die wichtigsten Daten schreiben, damit sie leicht zu finden sind.





Wählen Sie die Daten aus, die Sie für den Bericht benötigen, und geben Sie unter „Bezeichnung“ denselben Namen ein, den Sie dem Ordner gegeben haben. Markieren Sie dann das Quadrat wie in der Abbildung gezeigt. Klicken Sie abschließend auf Prüfen.



überprüfen Sie die Informationen und klicken Sie auf „Erstellen“. Danach können Sie die Informationen herunterladen

Beliebige Zusammenstellung abrufen

Ihre Wahl:

Name der Zusammenstellung:

Fragebogen:

Anzahl Umfragen: 1


Anzahl ausgefüllter Fragebögen: 1

Die Erstellung des Berichts kann einige Zeit dauern. Bitte warten Sie beim Erstellungsvorgang, bis eine Rückmeldung vom Server übertragen wurde.

Alle auswählen

Haben elektronische Fragen stattgefunden?

ja | nein



Information
Zusammenstellung "BW_WiSeSoSe23/24_LVBW_en01TEST" wurde erzeugt.

Berichte erzeugen

Zusammenfassende Berichte:

Vergleiche:

Zum Ordner " BW_WiSeSoSe23/24_LVBW_en01TEST" gehörende Berichte

Art	Name	Details	Status	Fragebogen	Erstellt	Erfasst	Report	Export	Aktionen
	BW_WiSeSoSe23/24_LVBW_en01TEST		Daten vorhanden	Testfragebogen_ZIL_WS2324	16.07.2024	001			

From:
<https://wiki.zil.haw-landshut.de/> -

Permanent link:
https://wiki.zil.haw-landshut.de/doku.php?id=evasys:teiladmins:evasys_anlegen_berichte

Last update: **21042026, 08:34**

